




Das Turmbauteam



Vorab ein grobes Pappmodell



Erste Skizzen und Ideensammlung



Vorkonstruktion mit dem 3D-CAD




Bohren der Grundplatte





Pappschablone als Leimhilfe



Es gibt viel zu sägen



Markieren der Plattformposition



Schablone im Einsatz



Treppenhaus rund oder eckig?







Beplanken der Plattform mit Papier




Konzentriertes Falten




Montage des ersten Treppenhaussegments



Papierdreieck zur Stabilisierung



Aufbau der Grünanlagen



Test der Geländerhöhe